











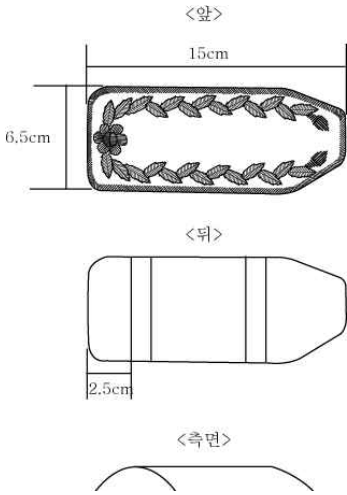


계급장(제3조제2항제4호 관련)

구 분	형 상	제 작 양 식	색 상 및 재 질
소방 총감		1. 소방준감의 것 4개를 각각 1mm의 간격으로 배열한다. 2. 크기: 가로 109mm 세로 26mm	1. 금속재의 경우 가. 재질: 황동 나. 두께: 1.5mm (최대 높이: 5.1mm) 다. 도금: 로듐 2. 자수의 경우 가. 바탕: 검회색(정복과 같은 색상)
소방 정감		1. 소방준감의 것 3개를 각각 1mm의 간격으로 배열한다. 2. 크기: 가로 82mm 세로 26mm	나. 자수: 흰색 레이온사(絲) 다. 크기 1) 금속 계급장 크기의 90% 2) 바탕 크기: 가로 10.5cm, 세로 4.5cm 또는 가로 8.5cm, 세로 4.5cm. 다만, 소방총감은 가로 11.5cm, 세로 4.5cm로 한다.
소방감		1. 소방준감의 것 2개를 각각 1mm의 간격으로 배열한다. 2. 크기: 가로 55mm 세로 26mm	3. 고무의 경우 가. 바탕: 검은색 나. 계급장 색상: 소방준감 이상은 은백색, 소방정 이하는 흰색
소방 준감		1. 지름 8mm 태극모양의 둘레에 소방위 계급장 5개를 5각으로 연결한다. 2. 크기: 가로 27mm 세로 26mm	다. 크기 1) 금속 계급장 크기의 80% 2) 바탕 크기: 가로 7.5cm, 세로 2.7cm. 다만, 소방총감은 가로 9.3cm, 세로 2.7cm로 한다. 4. 소방준감 이상의 계급장 중앙 태극모양 색상은 붉은색, 파란색으로 한다.

소방정		<ol style="list-style-type: none"> 소방위의 것 4개를 각각 1mm의 간격으로 배열한다. 크기: 가로 87mm 세로 24mm 	<ol style="list-style-type: none"> 금속재의 경우 가. 재질: 황동 나. 두께: 1.5mm (최대 높이: 5.5mm) 다. 도금: 로듐
소방령		<ol style="list-style-type: none"> 소방위의 것 3개를 각각 1mm의 간격으로 배열한다. 크기: 가로 65mm 세로 24mm 	<ol style="list-style-type: none"> 자수의 경우: 소방준감 이상의 것과 같다.
소방경		<ol style="list-style-type: none"> 소방위의 것 2개를 각각 1mm의 간격으로 배열한다. 크기: 가로 43mm 세로 24mm 	<ol style="list-style-type: none"> 고무의 경우: 소방준감 이상의 것과 같다.
소방위		<ol style="list-style-type: none"> 지름 7mm 태극 모양의 둘레에 지름 7mm 육각수 모양 6개를 연결하여 정육각형이 되도록 한다. 크기: 가로 21mm 세로 24mm 	
소방장		<ol style="list-style-type: none"> 소방사시보의 것 4개를 각각 3mm 간격으로 배열하고, 좌우대칭이 되도록 한다. 크기: 가로 84mm 세로 22mm 	<ol style="list-style-type: none"> 금속재의 경우 가. 재질: 황동 나. 두께: 1.5mm (최대 높이: 5mm) 다. 도금: 로듐
소방교		<ol style="list-style-type: none"> 소방사시보의 것 3개를 각각 3mm 간격으로 배열하고, 좌우대칭이 되도록 한다. 크기: 가로 66mm 세로 22mm 	<ol style="list-style-type: none"> 자수의 경우: 소방준감 이상의 것과 같다.
소방사		<ol style="list-style-type: none"> 소방사시보의 것 2개를 각각 3mm 간격으로 배열하고, 	<ol style="list-style-type: none"> 고무의 경우: 소방준감 이상의 것과 같다.

		<p>좌우대칭이 되도록 한다.</p> <p>2. 크기: 가로 48mm 세로 22mm</p>	
소방사 시보		<p>1. 높이 22mm, 폭 13mm의 육각수 모양 밑에 방수(防水)되는 관창 및 호스 형태를 받친 것으로 하고, 좌우대칭이 되도록 한다.</p> <p>2. 크기: 가로 32mm 세로 22mm</p>	
예장 계급장		<p>1. 앞면은 금색 금속사로 자수 장식하고 굴곡처리 되어 있는 형태로 한다.</p> <p>2. 뒷면에는 고리 2줄을 붙인다.</p> <p>3. 고리 2줄의 폭은 각각 1.5cm로 한다.</p> <p>4. 여성 예장계급장 크기: 가로 12.5mm 세로 5.5mm</p>	<p>1. 정복 상의 원단과 같다.</p> <p>2. 중앙에 금속 계급장을 붙인다.</p>