









휘장(제3조제2항제5호 관련)

구 분	형 상	제 작 양 식	색상 및 재질
모자 표장  정 모		<ol style="list-style-type: none"> <li>1. 육각수 바탕의 중앙에 날개를 수평으로 펴고 관창을 잡고 있는 새매를 배치하며, 그 무궁화 중앙에 햇불모양을 배치한 형태로 한다.</li> <li>2. 크기                     <ul style="list-style-type: none"> <li>· 전체: 가로 90mm, 세로 43mm</li> <li>· 육각수: 지름 39mm</li> <li>· 새매: 가로 90mm, 세로 38mm</li> <li>· 무궁화: 지름 26mm</li> <li>· 햇불: 가로 8mm, 세로 15mm</li> <li>· 관창: 17mm</li> </ul> </li> <li>3. 여성 소방공무원의 경우에는 근무모 크기로 한다.</li> </ol>	<ol style="list-style-type: none"> <li>1. 색상: 금색</li> <li>2. 재질: 금속사(絲)</li> </ol>
근 무 모, 훈 련 모, 정 글 모		<ol style="list-style-type: none"> <li>1. 모자표장의 정모와 같은 형태로 하되, 크기는 작게 한다.</li> <li>2. 크기                     <ul style="list-style-type: none"> <li>· 전체: 가로 60mm, 세로 28mm</li> <li>· 육각수: 지름 25mm</li> <li>· 새매: 가로 60mm, 세로 26mm</li> <li>· 무궁화: 지름 17mm</li> <li>· 햇불: 가로 6mm, 세로 10mm</li> <li>· 관창: 11mm</li> </ul> </li> </ol>	<ol style="list-style-type: none"> <li>1. 색상: 노란색</li> <li>2. 재질: 레이온사(絲)로 하되 육각수와 햇불은 금사로 한다.</li> </ol>

<p>가슴 표장</p>		<ol style="list-style-type: none"> <li>1. 중앙에 119도안을 한 무궁화를 월계수로 감싸고, 그 상단 부분에 방수모를, 하단 부분에 “대한민국소방” 글자를 표시한 리본 형태로 한다.</li> <li>2. 119도안은 119배지 형태와 같게 한다.</li> <li>3. 정복에는 가죽장식을 사용하여 포켓메달 형식으로 붙이고, 근무복에는 뒷면에 부착용 강선 고리를 부착한다.</li> <li>4. 크기 <ul style="list-style-type: none"> <li>· 전체: 가로 53mm, 세로 63mm</li> <li>· 무궁화: 지름 31mm</li> <li>· 119도안: 가로 31mm, 세로 15mm</li> <li>· 방수모: 가로 49mm, 세로 22mm</li> </ul> </li> </ol>	<ol style="list-style-type: none"> <li>1. 재질: 황동</li> <li>2. 두께: 1.5mm</li> <li>3. 도금: 로듐</li> <li>4. 채색: 도장용 페인트 (“119” 글자 및 “대한민국소방” 표시 바탕은 진청색으로 한다)</li> </ol>
<p>깃표장</p>		<ol style="list-style-type: none"> <li>1. 소방위 계급장 좌우 및 하부를 8개의 무궁화 잎과 리본으로 감싸고, 상부의 받침대 위에 마주 앉은 2마리의 해태를 배치한 형태로 한다.</li> <li>2. 크기 <ul style="list-style-type: none"> <li>· 전체: 가로 25mm, 세로 30mm</li> <li>· 소방위 계급장: 지름 15mm</li> <li>· 해태: 가로 24mm, 세로 10mm</li> </ul> </li> </ol>	<ol style="list-style-type: none"> <li>1. 재질: 황동</li> <li>2. 두께: 1.2mm</li> <li>3. 도금: 로듐</li> </ol>
<p>지휘관 표장</p>	<ol style="list-style-type: none"> <li>1. 소방본부장 이상</li> </ol> 	<ol style="list-style-type: none"> <li>1. 소방서장의 것 양쪽 주위에 10개의 무궁화 잎이 감싼 형태로 한다.</li> <li>2. 크기: 가로 65mm, 세로 64mm</li> <li>3. 가죽장식을 사용하여, 포켓 메달형식으로 붙인다.</li> </ol>	<ol style="list-style-type: none"> <li>1. 재질: 황동</li> <li>2. 두께: 1.5mm</li> <li>3. 도금: 로듐</li> </ol>

<p>2. 소방서장</p> 	<ol style="list-style-type: none"> <li>1. 방수 또는 빛이 퍼져 나가는 형상 안에 지름 32mm 육각형의 방패 모양을 넣고, 그 안에 지름 15mm의 원과 정중앙에 지름 13mm의 소방위 계급장을 배치한 형태로 한다.</li> <li>2. 정육각형에 3개의 대각선을 그어 6개의 정삼각형을 이루도록 하고 정삼각형 1개 건너마다 사선을 긋는다.</li> <li>3. 크기: 지름 53mm</li> <li>4. 가죽장식을 사용하여, 포켓 메달형식으로 붙인다.</li> </ol>	<ol style="list-style-type: none"> <li>1. 재질: 황동</li> <li>2. 두께: 1.5mm</li> <li>3. 도금: 로듐</li> </ol>
<p>3. 119안전센터장·구조대장</p> 	<ol style="list-style-type: none"> <li>1. 방패 모양 안에 지름 20mm의 소방위 계급장 주위를 14개의 무궁화 잎이 감싼 것으로 하고, 소방위 계급장 밑에서 방패 윗부분까지 15개의 사선을 그으며, 소방위 계급장 윗부분에 높이 18mm, 폭 9mm의 횃불 모양을 배치한 형태로 한다.</li> <li>2. 크기: 가로 45mm, 세로 53mm</li> <li>3. 가죽장식을 사용하여, 포켓 메달형식으로 붙인다.</li> </ol>	<ol style="list-style-type: none"> <li>1. 재질: 황동</li> <li>2. 두께: 1.5mm</li> <li>3. 도금: 로듐</li> </ol>
<p>소방 표장</p> 	<ol style="list-style-type: none"> <li>1. 모자표장의 정모와 같은 형태로 하되, 크기는 작게 한다.</li> <li>2. 크기 <ul style="list-style-type: none"> <li>· 전체: 가로 40mm, 세로 18mm</li> <li>· 육각수: 지름 16mm</li> <li>· 새매: 가로 40mm, 세로 16mm</li> <li>· 무궁화: 지름 11mm</li> <li>· 횃불: 가로 4mm, 세로 6mm</li> <li>· 관창: 7mm</li> </ul> </li> </ol>	<ol style="list-style-type: none"> <li>1. 색상: 노란색</li> <li>2. 재질: 폴리에스테르 100% 사(絲)</li> </ol>

<p>소매 표장</p>		<ol style="list-style-type: none"> <li>1. 방수 또는 빛이 퍼져 나가는 형상 안에 육각수 모형을 넣는다.</li> <li>2. 정중앙에 있는 지름 45mm 원 안에 “대한민국소방”과 119 도안을 배치한 형태로 한다.</li> <li>3. 크기: 가로 75mm, 세로 88mm</li> </ol>	<ol style="list-style-type: none"> <li>1. 색상: 회색, 군청색, 주황색, 흰색</li> <li>2. 재질: 폴리에스테르 100% 또는 레이온 100% 사(絲)</li> </ol>
<p>119표장</p>		<ol style="list-style-type: none"> <li>1. 도안은 119배지 형태를 기본으로 하되 조화롭게 배열하고 글씨체는 휴먼등근체드라인으로 한다.</li> <li>2. 크기: 가로 90mm, 세로 50mm</li> </ol>	<ol style="list-style-type: none"> <li>1. 색상: 주황색</li> <li>2. 재질: 폴리에스테르 100% 또는 레이온 100% 사(絲)</li> </ol>
<p>119배지</p>		<ol style="list-style-type: none"> <li>1. 119도안 하단에 2줄로 음각하여 전체를 셋으로 나눈 형태로 한다.</li> <li>2. 탈부착을 위하여 고정못과 캡(cap)을 사용한다.</li> <li>3. 크기: 가로 13mm, 세로 6.7mm</li> </ol>	<ol style="list-style-type: none"> <li>1. 재질: 황동</li> <li>2. 두께: 1.5mm</li> <li>3. 도금: 로뎀</li> <li>4. 채색: 무광택 검정 도장용 페인트</li> </ol>