[별표 2] <개정 2019. 1. 7.>

도로보수원 근무복식

	도 형	제 식	색상 및 재질
가. 상의	가-1. 상의(하계) 앞면 뒷면 	가-1. 상의(하계) 1) 깃은 집업 스타일로 제작한다. 2) 왼쪽 가슴에 지퍼여밈 주머니를 제작한다. 3) 몸판 겨드랑부위는 통기성이 좋은 메쉬 소재를 사용한다. 4) 모든 시접은 원단과 동일색 봉사로 오버록으로 감침한다. 5) 겉여밈 지퍼 안쪽에 단을 대어 지퍼 쓸림을 방지한다. 6) 하의 근무복 하의(하계)를 착용한다. 7) 안전조끼를 착용한다.	가-1. 상의(하계) 1) 형광노란색 2) 나일론, 폴리우레탄 혼방
	가-2. 상의(춘추계) 앞면 뒷면 	가-2. 상의(춘추계) 1) 깃은 집업 스타일로 제작한다. 2) 왼쪽 가슴에 지퍼여밈 주머니를 제작한다. 3) 몸판 겨드랑부위는 통기성이 좋은 메쉬 소재를 사용한다. 4) 모든 시접은 원단과 동일색 봉사로 오버록으로 감침한다. 5) 겉여밈 지퍼 안쪽에 단을 대어 지퍼 쓸림을 방지한다. 6) 소매부리는 회색조임단으로 제작한다. 7) 하의 근무복 하의(춘추계)를 착용한다. 8) 안전조끼 혹은 점퍼외피를 착용한다.	가-2. 상의(춘추계) 1) 형광노란색(몸판), 회색(소매부리) 2) 폴리에스터, 폴리우레탄 혼방
	가-3. 상의(동계) 앞면 뒷면 	가-3. 상의(동계) 1) 깃은 집업 스타일로 제작한다. 2) 왼쪽 가슴에 지퍼여밈 주머니를 제작한다. 3) 모든 시접은 원단과 동일색 봉사로 오버록으로 감침한다. 4) 겉여밈 지퍼 안쪽에 단을 대어 지퍼 쓸림을 방지한다. 5) 소매부리는 회색조임단으로 제작한다. 6) 하의 근무복 하의(동계)를 착용한다. 7) 안전조끼 혹은 점퍼외피를 착용한다.	가-3. 상의(동계) 1) 형광노란색(몸판), 회색(소매부리) 2) 폴리에스터, 폴리우레탄 혼방

	도 형	제 식	색상 및 재질
나. 하의	나-1.하의(하계) 앞면 뒷면 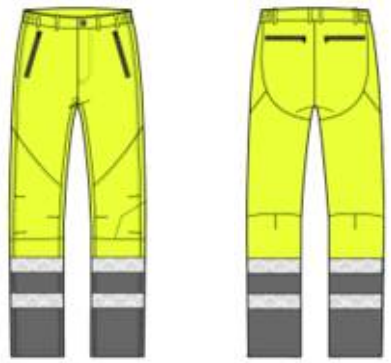	나-1. 하의(하계) 1) 주머니는 앞 2개, 뒤 2개를 지퍼여밈으로 제작한다. 2) 5cm 폭의 초고휘도재귀반사테이프를 바지밑단에 2줄을 덧박음 한다.	나-1. 하의(하계) 1) 형광노란색 (KSKISO 20471기준준수), 회색(배색) 2) 폴리에스터, 폴리우레탄 혼방 3) 초 고휘도 재귀 반사테이프 (KSKISO 20471기준준수)
	나-2. 하의(춘추계) 앞면 뒷면 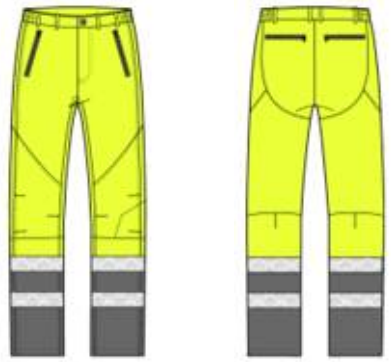	나-2. 하의(춘추계) 1) 주머니는 앞 2개, 뒤 2개를 지퍼여밈으로 제작한다. 2) 5cm 폭의 초고휘도재귀반사테이프를 바지밑단에 2줄을 덧박음 한다.	나-2. 하의(춘추계) 1) 형광노란색 (KSKISO 20471기준준수), 회색(배색) 2) 폴리에스터, 폴리우레탄 혼방 3) 초 고휘도 재귀 반사테이프 (KSKISO 20471기준준수)
	나-3. 하의(동계) 앞면 뒷면 	나-3. 하의(동계) 1) 주머니는 앞 2개, 뒤 2개를 지퍼여밈으로 제작한다. 2) 5cm 폭의 초고휘도재귀반사테이프를 바지밑단에 2줄을 덧박음 한다. 3) 바지 옆선에서 앞뒤로 2.5㎝에 아일렛을 박아 고무스트링과 조절기구를 끼운다.	나-3. 하의(동계) 1) 형광노란색 (KSKISO 20471기준준수), 회색(배색) 2) 폴리에스터, 폴리우레탄 혼방 3) 초 고휘도 재귀 반사테이프 (KSKISO 20471기준준수)

	도 형	제 식	색상 및 재질
다. 안전조끼	다. 안전조끼 앞면 뒷면 	다. 안전조끼 1) 주머니는 앞 2개를 지퍼여밈으로 제작한다. 2) 앞여밈은 지퍼로 제작한다. 3) 몸판 왼쪽 하단에 기관표식용 와펜을 벨크로타입으로 부착한다. 4) 등판 부분에 국토교통부를 반사재질로 전사프린트한다. 5) 5cm 폭의 초고휘도 재귀반사테이프를 몸판에 가로 2줄, 세로2줄을 덧박음 한다.	다. 안전조끼 겉감 및 배색 1) 형광노란색 (KSKISO 20471기준준수), 회색(배색) 2) 폴리에스터 3) 초 고휘도 재귀 반사테이프 (KSKISO 20471기준준수)
라. 점퍼내피	라.점퍼 내피 앞면 뒷면 	라. 점퍼 내피 1) 깃은 집업 스타일로 제작한다. 2) 왼쪽 가슴, 몸판 양쪽 하단에 지퍼여밈 주머니를 제작한다. 3) 몸판부분에 지퍼여밈 주머니를 제작한다. 4) 겉여밈 지퍼 안쪽에 단을 대어 지퍼 쓸림을 방지한다.	라. 점퍼 내피겉감 및 배색 1) 형광노란색(몸판), 회색(소매부리) 2) 폴리에스터 3) 충전재: 폴리에스터, 146g/㎡이상
마. 점퍼외피	마-1. 점퍼 외피(춘추계) 앞면 뒷면 	마-1. 점퍼 외피(춘추계) 1) 깃은 스탠드 깃으로 집업 스타일로 제작하며 깃 안쪽은 회색 원단을 사용한다. 2) 왼쪽 가슴 겉감과 안단, 몸판 양쪽 겉감 하단에 지퍼여밈 주머니를 제작한다. 3) 왼쪽 가슴 상단에 국토교통부를 자수박음 한다. 4) 겉여밈 지퍼 안쪽에 단을 대어 지퍼 쓸림을 방지한다. 5) 등판 부분에 국토교통부를 반사재질로 전사프린트한다. 6) 모자는 탈부착이 가능하도록 한다. 7) 왼쪽 소매상단에 기관표식용 와펜을 벨크로 타입으로 부착한다. 8) 5cm 폭의 초고휘도 재귀반사테이프를 몸판에 가로 2줄, 세로2줄, 소매밑단에 2줄, 모자에 1줄 덧박음 한다.	마-1. 점퍼 외피 (춘추계) 1) 형광노란색 (KSKISO 20471기준준수), 회색(배색) 2) 3layer (폴리에스터, 폴리우레탄) 3) 초 고휘도 재귀 반사테이프 (KSKISO 20471기준준수)

	도 형	제 식	색상 및 재질
마. 점퍼외피	마-2. 점퍼 외피(동계) 앞면 뒷면 	마-2. 점퍼 외피(동계) 1) 깃은 스탠드 깃으로 제작하며 깃 안쪽은 회색 원단을 사용한다. 2) 왼쪽 가슴 겉감과 안단, 몸판 양쪽 겉감 하단에 지퍼여밈 주머니를 제작한다. 3) 왼쪽 가슴 상단에 국토교통부를 자수 박음한다. 4) 겉여밈 지퍼 안쪽에 단을 대어 지퍼 쓸림을 방지한다. 5) 등판 부분에 국토교통부를 반사재질로 전사프린트한다. 6) 모자는 탈부착이 가능하도록 한다. 7) 왼쪽 소매상단에 기관표식용 와펜을 벨크로타입으로 부착한다. 8) 5cm 폭의 초고휘도 재귀반사테이프를 몸판에 가로 2줄, 세로2줄, 소매밑단에 2줄, 모자에 1줄 덧박음 한다.	마-2. 점퍼 외피(동계) 1) 형광노란색 (KSKISO 20471기준준수), 회색(배색) 2) 2-rayer(기모 TPU FILM) 3) 초 고휘도 재귀 반사테이프 (KSKISO 20471기준준수) 4) 제전안감 : 폴리에스터

※ 근무복 착용 예시

<필수착용>	
조합1 : 안전조끼 + 하의	조합2 : 점퍼외피 + 하의
 <안전조끼> <하의(바지)>	 <점퍼외피> 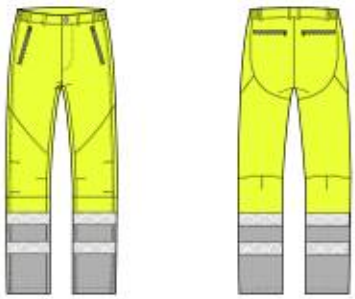 <하의(바지)>